

Získání přístupu k systémům Kraje Vysočina

Adresa pro získání přístupu k systémům Kraje Vysočina prostřednictvím své bankovní identity:
<https://registrace.kr-vysocina.cz/>

The screenshot shows the homepage of the registration portal for Kraj Vysočina. At the top, there is a navigation bar with the logo of Kraj Vysočina, the text 'Registrační portál Kraje Vysočina', and links for 'GDPR' and 'Přihlášení'. Below the navigation bar, the breadcrumb trail reads 'Cesta: Titulní stránka'. The main content area features a central heading: 'Registrujte se prostřednictvím své elektronické identity a získajte přístup k systémům Kraje Vysočina.' Below this heading is a blue button labeled 'Pokračovat k registraci'. A light gray box contains information for employees of contribution organizations or municipalities: 'Informace pro zaměstnance příspěvkových organizací nebo obcí v Kraji Vysočina'. The text in this box states: 'Nevytvářejte si registrací nový uživatelský účet v případě, že už nějaký používáte. Pokud byste měli zájem propojit svůj stávající účet s národní elektronickou identitou a přihlašovat se např. mobilní aplikací **Mobilní klíč eGovernmentu**, elektronickým občanským průkazem nebo bankovní identitou, postupujte dle instrukcí [zde](#).' At the bottom of the page, the footer includes '© 2022 Kraj Vysočina' on the left and 'Vzdálená pomoc WWW' on the right.

Pro Vaši identifikaci přebíráme tyto údaje:


The screenshot displays the registration process steps. The navigation bar is identical to the previous page. The breadcrumb trail is 'Cesta: [Titulní stránka](#) / 1. krok - identifikace uživatele'. A progress indicator shows four steps: 1. krok (highlighted in orange), 2. krok, 3. krok, and 4. krok. The descriptions for each step are: 1. krok: 'Přihlášení prostřednictvím identity občana'; 2. krok: 'Ověření a doplnění údajů'; 3. krok: 'Založení žádosti o zápis do IDM Kraje Vysočina'; 4. krok: 'Schválení zápisu do IDM Kraje Vysočina'. Below the progress indicator is a blue button labeled 'Přihlášení Identitou občana'. A text block explains: 'Abychom bezpečně věděli, kdo k našim systémům přistupuje, použijeme pro Vaši identifikaci služeb národního poskytovatele identit **Identita občana**. Po přihlášení nám budou předány následující údaje:'. A yellow box highlights the required data: '• Jméno', '• Příjmení', '• Datum narození', '• E-mail (volitelné *)', and '• Telefon (volitelné *)'. A footnote states: '*) Atributy telefon a e-mail nám předávat nemusíte, doplňte je v následujícím kroku. Od poskytovatele identit se také nedozvíme způsob přihlášení (elektronická občanka, bankovní identita apod.), pouze tzv. úroveň důvěry, která závisí na prostředku zvoleném pro Vaši identifikaci.' The footer at the bottom contains '© 2022 Kraj Vysočina' and 'Vzdálená pomoc WWW'.














NIA ▼ ✓ Vybrat

Zapamatovat výběr pro příští přihlášení

Zde si vyberte způsob přihlášení do identity občana: bankovní identita dle Vaší banky, mobilní klíč

https://nia.identitaobcana.cz/fpsts/selectrealm?wa=wsignin1.0&wtrealm=urn%3amicrosoft%3acgg2010%3afpsts&wctx=%3fwa%3dwsignin1.0%26wtrealm%3dhttps%253a

 Identita občana

-  Mobilní klíč eGovernmentu
-  eObčanka
-  NIA ID (dříve „Jméno, Heslo, SMS“)
-  IIG – International ID Gateway
-  I.CA identita s kartou Starcos
-  MojeID
- Bank ID** BANKOVNÍ IDENTITA
 -  Air Bank ?
 -  Česká spořitelna ?
 -  ČSOB
 -  Fio banka ?
 -  Komerční banka ?
 -  MONETA Money Bank ?
 -  Raiffeisenbank ?



Udělte prosím souhlas pro výdej následujících údajů pro kvalifikovaného poskytovatele -
Kraj Vysočina (<https://authgate.kr-vysocina.cz>)

Pokud souhlas neudělíte, nebude možné vás přihlásit.

Přijmení

Jméno

Datum narození

Místo narození

Adresa pobytu

Je starší než

Věk

Země narození

Číslo dokladu

Typ dokladu

Adresa pobytu (předávaná v podobě RÚIAN kódu)

E-mailová adresa pro výdej

Zobrazit hodnoty údajů

Beru na vědomí, že udělením trvalého souhlasu budou kvalifikovanému poskytovateli služby vydány moje údaje vždy, budu-li ověřen/a skrze národní bod a kvalifikovaný poskytovatel služby o tyto údaje požádá. V takovém případě se obrazovka pro udělení souhlasu již nezobrazí. Udělené souhlasy je možné odvolat na portálu národního bodu na [identitaobcana.cz](https://nia.identitaobcana.cz).

Udělují TRVALÝ souhlas

Udělují JEDNORÁZOVÝ souhlas

NEudělují souhlas

https://registrace.kr-vysocina.cz/krok-2/95edf8f3-3525-4ac6-a965-dfd073b83ea6

Kraj Vysočina Registrační portál Kraje Vysočina GDPR | Přihlášení

Cesta: [Titulní stránka](#) / 2. krok - doplnění údajů

1. krok: Přihlášení prostřednictvím identity občana
2. krok: Ověření a doplnění údajů
3. krok: Založení žádosti o zápis do IDM Kraje Vysočina
4. krok: Schválení zápisu do IDM Kraje Vysočina

Registrovaná osoba:
Milan [redacted]

E-mail: *
mila [redacted]

Mobilní telefon: *
+42072 [redacted]

Požadovaná agenda *
Stížnosti na poskytnutí zdravotní péče

Upřesnění žádosti (nepovinné)

Potvrdit údaje

© 2022 Kraj Vysočina Vzdlaná pomoc WWW

https://registrace.kr-vysocina.cz/krok-3/95edf8f3-3525-4ac6-a965-dfd073b83ea6

Kraj Vysočina Registrační portál Kraje Vysočina GDPR | Přihlášení

Cesta: [Titulní stránka](#) / 3. krok - schválení registrace

1. krok: Přihlášení prostřednictvím identity občana
2. krok: Ověření a doplnění údajů
3. krok: Založení žádosti o zápis do IDM Kraje Vysočina
4. krok: Schválení zápisu do IDM Kraje Vysočina

Byla založena žádost o přístup k vybraným agendám:
✓ Stížnosti na poskytnutí zdravotní péče

Vyčkejte na její schválení a nastavení přístupových práv.

Stav registrace si můžete kdykoliv ověřit na této adrese:
<https://registrace.kr-vysocina.cz/registrace/LejprApXXM>

O přijetí registrace a průběhu zpracování budete informováni na zadaný e-mail.

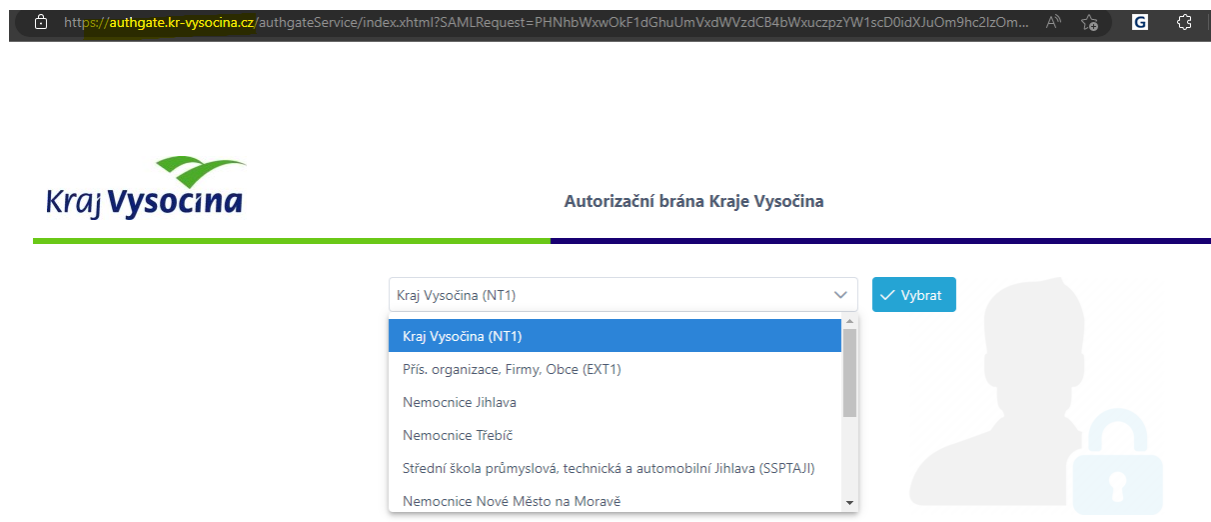
© 2022 Kraj Vysočina Vzdlaná pomoc WWW

Po dokončení registrace Vám přijde informace o ukončení registrace. Následně Vám pracovníci Odboru zdravotnictví zašlou adresu na uložení podkladů.

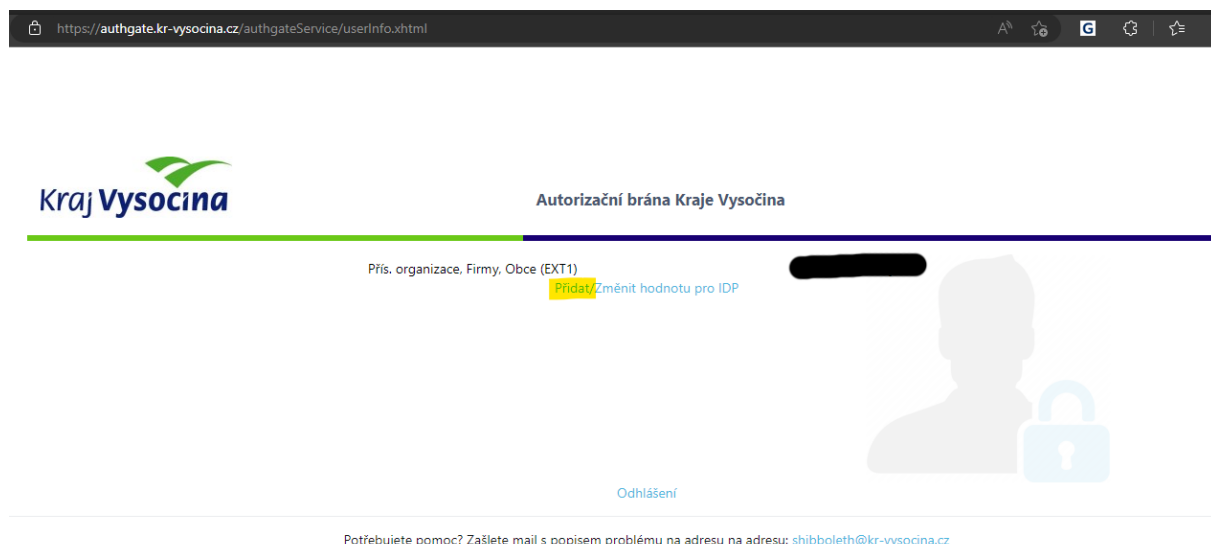
Propojení účtu organizace s NIA

Pokud máte již účet např. v nemocnici lze ho propojit s NIA a poté se do uložení připojovat přes NIA identitu bez výše uvedené registrace:


Na adrese <https://authgate.kr-vysocina.cz> se přihlaste svým pracovním účtem (EXT1, nebo konkrétní nemocnice)



Po přihlášení se zobrazí stránka, kde kliknete na **Přidat** hodnotu pro IDP:



Zde vyberte NIA:



Přihlaste se Vaší identitou.

Po úspěšném přihlášení se provede propojení účtů a zobrazí se stránka informující o propojení Vašeho pracovního účtu s NIA:

Přís. organizace, Firmy, Obce (EXT1)

NIA

CZ/CZ/

a4c

[Přidat/Změnit hodnotu pro IDP](#)[Odhlášení](#)

Potřebujete pomoc? Zašlete mail s popisem problému na adresu na adresu: shibboleth@kr-vysocina.cz

Nyní se do uložičtě můžete přihlašovat např. přes svoji bankovní identitu.